



**RELACION DE DEUDORES DIVERSOS
AL 30 DE SEPTIEMBRE DE 2019
(PESOS)**

DESCRIPCION	IMPORTE
SALAZAR HUERTA GERARDO	11,925
QUECHOL CASTILLO PEDRO OSVALDO	3,040
NAVA MUÑOZ JUAN CARLOS	39,165
CORONA FLORES RODRIGO	800
ARROYO SEVILLA DANAE	6,397
CORTES ROMANO ALBERTO	1,000
SUBSECRETARIA DE EDUCACION MEDIA SUPERIOR	31,701,767
VAZQUEZ BARRIENTOS EMMA	4,100
SRIA. DE PLANEACION Y FINANZ. DEL GOBIERNO DEL	7,072,669
TOBON GOMEZ LUIS ALBERTO	7,068
GARCIA MENDEZ ANTONIO HEBER	1,350
YAUTENTZI GOMEZ MAURO ELIAS	500
DEL RIO OROZCO HUGO JESUS	500
VERGARA CASTILLO VICTORINO	7,850
JARAMILLO CRUZ TANIA	1,900
AMARO FLORES JUAN PABLO	9,500
PEREZ GALINDO SERGIO	7,400
LOPEZ HERNANDEZ EDUARDO	117
PEREZ MELENDEZ LAURA	2,400
FLORES ROSAS ROSA OLGA	450
TELOXA CUAUTLE ANA SARAI	450
VILLANUEVA ZAMORA RAMON GERMAN	793
FLORES ROMANO PAOLA	3,041
RAMIREZ ZEMPOALTECA CONCEPCION	2,482
CUATEPOTZO SANCHEZ MARIA LUISA	651
TOTAL	38,887,315



**RELACION DE CUENTAS POR COBRAR
DEL 01 DE ENERO AL 30 DE SEPTIEMBRE DE 2019
(PESOS)**

DESCRIPCION	IMPORTE
ISR STAICOBAT	484
TOTAL	484



RELACION DE BIENES INMUEBLES
AL 30 DE SEPTIEMBRE DE 2019
(PESOS)

DESCRIPCION	IMPORTE
EDIFICIOS	89,356,769
TERRENOS	44,131,777
TOTAL	133,488,546

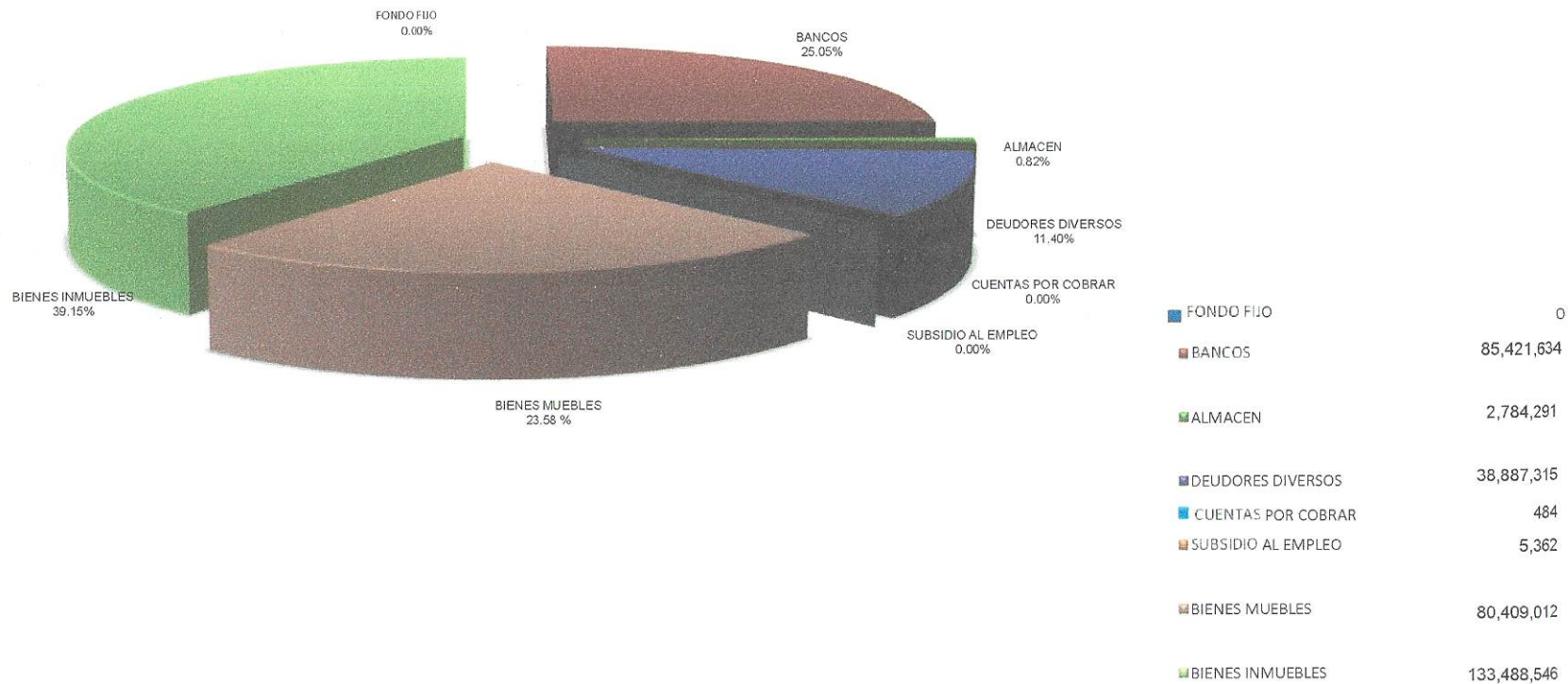


**RELACION DE BIENES MUEBLES
AL 30 DE SEPTIEMBRE DE 2019
(PESOS)**

DESCRIPCION	IMPORTE
MOBILIARIO Y EQUIPO	28,044,550
EQUIPO DE TRANSPORTE	9,461,985
MAQUINARIA, HERRAMIENTAS Y APARATOS	874,114
EQUIPO DE COMPUTO	36,414,422
EQUIPO MEDICO Y DE LABORATORIO	5,129,846
EQUIPO DE TRANSPORTE DONADO	480,000
MOBILIARIO Y EQUIPO DONADO	4,095
TOTAL	80,409,012



ACTIVO AL 30 DE SEPTIEMBRE DE 2019 (PESOS)





RELACION DEL FONDO EN ADMINISTRACION A CUENTA DE TERCEROS
AL 30 DE SEPTIEMBRE DE 2019
(PESOS)

DESCRIPCION	IMPORTE
I.S.R. Y 10% HONORARIOS	3,209,012
S.A.R.	2,503,996
AHORRO SOLIDARIO TRABAJADOR	43,357
AHORRO SOLIDARIO PATRON	131,920
CUOTAS ISSSTE	360,005
APORTACIONES ISSSTE	660,695
PRESTAMOS A CORTO PLAZO	495,456
	7,404,441




RELACION DE ACREEDORES DIVERSOS
AL 30 DE SEPTIEMBRE DE 2019
(PESOS)

DESCRIPCION	IMPORTE
OTROS	7,223,531
TOTAL	7,223,531

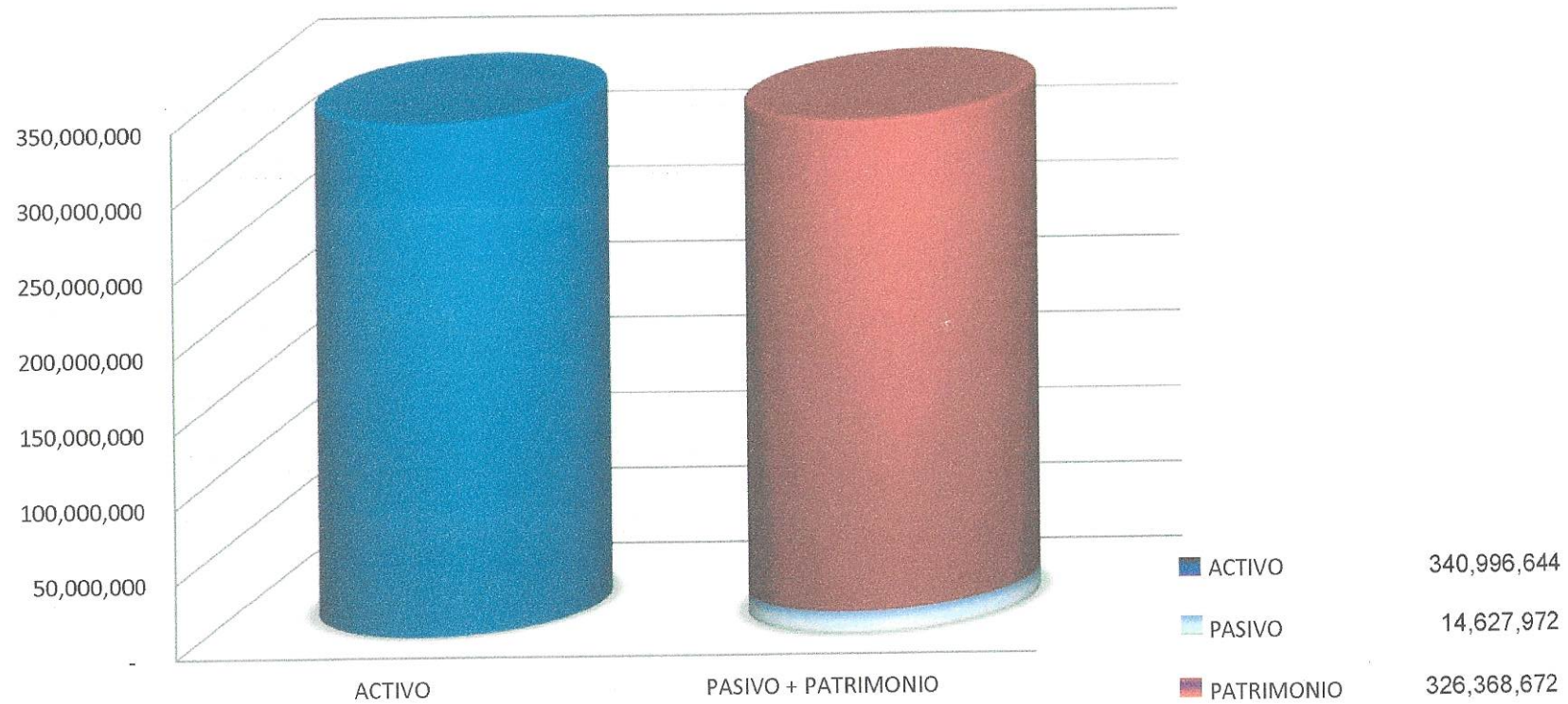


PASIVO
AL 30 DE SEPTIEMBRE DE 2019
(PESOS)





SITUACION FINANCIERA
AL 30 DE SEPTIEMBRE DE 2019
(PESOS)

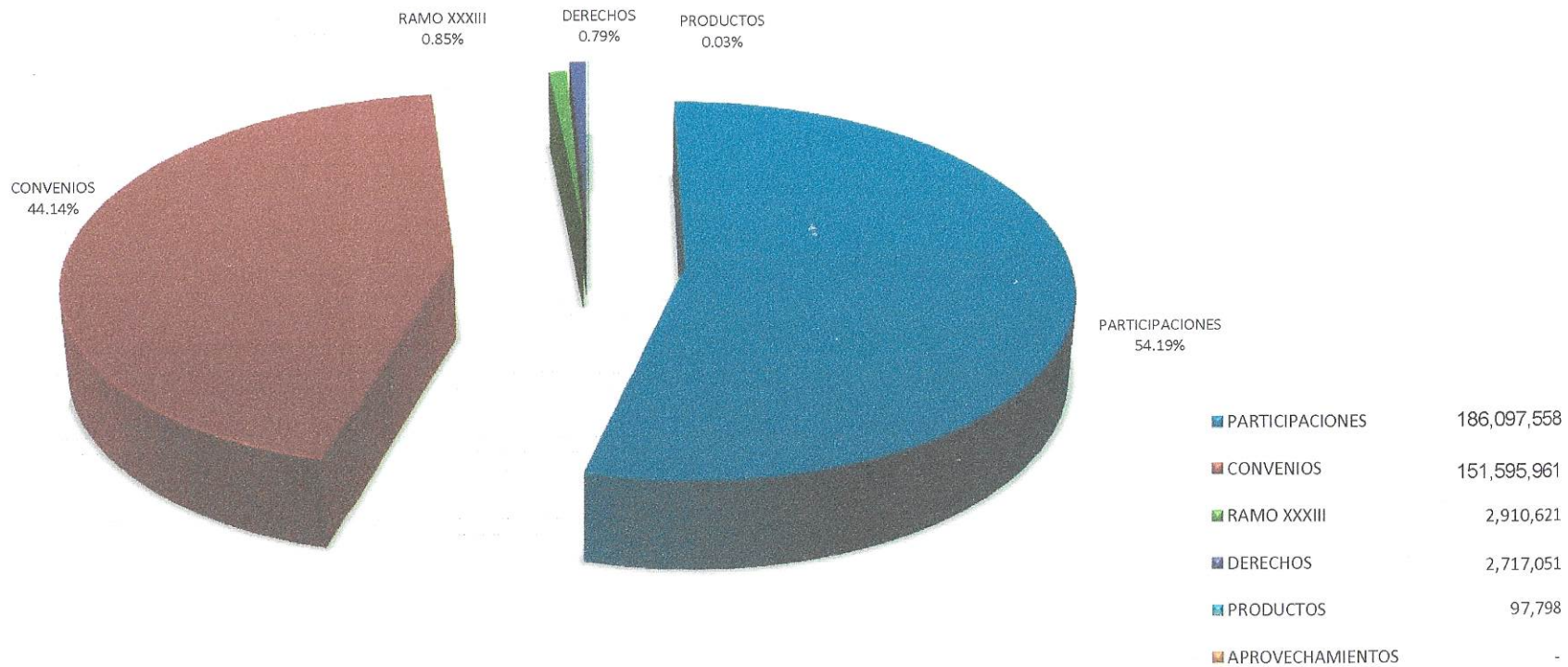




RELACION DE INGRESOS TRIMESTRAL
DEL 01 DE JULIO AL 30 DE SEPTIEMBRE DE 2019
(PESOS)

DESCRIPCIÓN		IMPORTE
PARTICIPACIONES		52,397,180
E-39/13 CAPITULO 1000 SERVICIOS PERSONALES	47,419,941	
E-39/13 CAPITULO 2000 MAT. Y SUMINIS.	1,252,578	
E-39/13 CAPITULO 3000 SERV. GRALES.	2,922,681	
E-39/13 CAPITULO 4000 GASTOS DE ASIST. (INGR. PROPIOS)	361,216	
E-39/13 CAPITULO 5000 P/ADQUISICION DE BIENES (INGR. PROPIOS)	88,207	
E-39/13 CAPITULO 1000 SERV. PERS. (TELEBACHILLERATO)	344,939	
E-39/13 CAPITULO 2000 MAT. Y SUMINS. (TELEBACHILLERATO)	2,931	
E-39/13 CAPITULO 3000 SERV. GRALES. (TELEBACHILLERATO)	4,687	
CONVENIOS		52,610,141
U006 CAPITULO 1000 SERVICIOS PERSONALES	48,457,516	
U006 CAPITULO 2000 MATERIALES Y SUMINISTROS	1,139,403	
U006 CAPITULO 3000 SERVICIOS GENERALES	2,658,607	
U006 CAPITULO 1000 SERV. PERS. (TELEBACHILLERATO)	345,240	
U006 CAPITULO 2000 MATER. Y SUMINS. (TELEBACHILLERATO)	2,813	
U006 CAPITULO 3000 SERVICIOS GENERALES (TELEBACHILLERATO)	6,562	
RAMO XXXIII		970,207
I008 FONDO APORT. MULTIPLES FIDEICOMISO	404,740	
I008 FONDO APORT. MULT. INFRAESTRUCTURA EMS	565,467	
DERECHOS		934,987
PRODUCTOS		56,341
RENDIMIENTOS DE CAPITAL	56,265	
RENDIMIENTOS DE CAPITAL FAM COBAT (FINANZAS)	0	
RENDIMIENTOS DE CAPITAL FAM COBAT	51	
RENDIMIENTOS DE CAPITAL (TELEBACHILLERATO)	25	
RENDIMIENTOS DE CAPITAL FAM (TELEBACHILLERATO)	0	
APROVECHAMIENTOS		0
TOTAL		106,968,856

**INGRESOS POR EL PERIODO COMPRENDIDO
 DEL 01 DE ENERO AL 30 DE SEPTIEMBRE DE 2019
 (PESOS)**



**RELACION DE EGRESOS TRIMESTRAL
DEL 01 DE JULIO AL 30 DE SEPTIEMBRE DE 2019
(PESOS)**

DESCRIPCION	IMPORTE
SERVICIOS PERSONALES	81,562,870
MATERIALES Y SUMINISTROS	2,215,576
SERVICIOS GENERALES	7,678,135
TRANSFERENCIAS	347,864
ADQUISICION DE BALONES, TENIS DEPORTIVOS Y BOX LUNCH PARA ALUMNOS DEL COBAT Y REMODELACION DE TECHUMBRE	
BIENES MUEBLES E INMUEBLES	29,739
OBRA PUBLICA	0
TOTAL	91,834,184

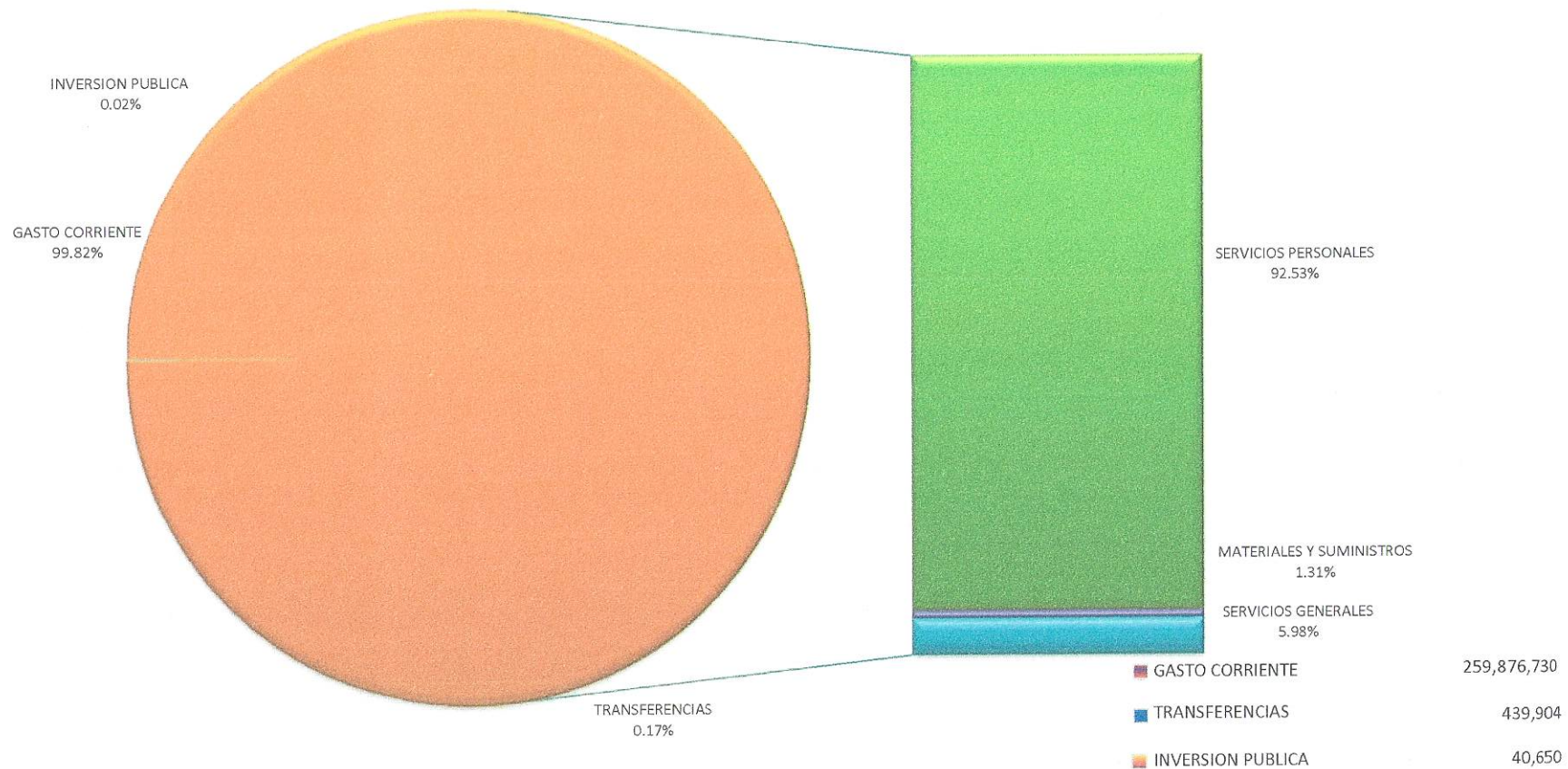


**RELACION DE EGRESOS ACUMULADO
DEL 01 DE ENERO AL 30 DE SEPTIEMBRE DE 2019
(PESOS)**

DESCRIPCION	IMPORTE
SERVICIOS PERSONALES	240,910,104
MATERIALES Y SUMINISTROS	3,406,014
SERVICIOS GENERALES	15,560,612
TRANSFERENCIAS	439,904
ADQUISICION DE BALONES, TENIS DEPORTIVOS Y BOX LUNCH PARA ALUMNOS DEL COBAT Y REMODELACION DE TECHUMBRE	
BIENES MUEBLES E INMUEBLES	40,650
OBRA PUBLICA	0
TOTAL	260,357,284



**EGRESOS POR EL PERIODO COMPRENDIDO
 DEL 01 DE ENERO AL 30 DE SEPTIEMBRE DE 2019
 (PESOS)**



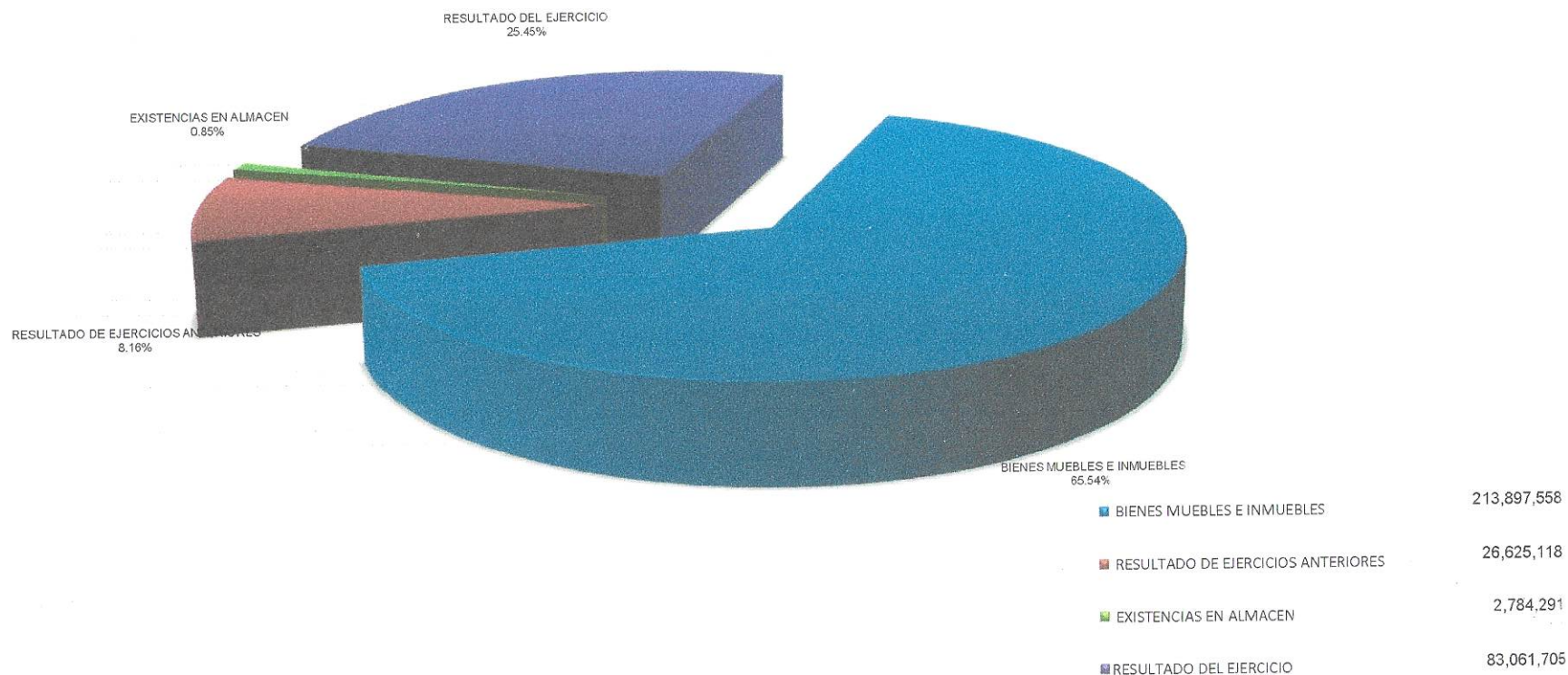


RELACION DE PATRIMONIO
AL 30 DE SEPTIEMBRE DE 2019
(PESOS)

DESCRIPCION	IMPORTE
BIENES MUEBLES E INMUEBLES	213,897,558
RESULTADO DE EJERCICIOS ANTERIORES	26,625,118
EXISTENCIAS EN ALMACEN	2,784,291
RESULTADO DEL EJERCICIO	83,061,705
TOTAL	326,368,672



PATRIMONIO AL 30 DE SEPTIEMBRE DE 2019 (PESOS)



GOBIERNO DEL ESTADO DE TLAXCALA

COLEGIO DE BACHILLERES DEL ESTADO DE TLAXCALA



ANÁLISIS DE MODIFICACION PATRIMONIAL DEL 01 DE ENERO AL 30 DE SEPTIEMBRE DE 2019

CONCEPTO	SALDO AL 31/12/2018	MODIFICACIONES				SALDO FINAL
		ENE-MAR	ABR-JUN	JUL-SEPT	OCT-DIC	
BIENES MUEBLES E INMUEBLES	212,816,610	1,058,752	-7,543	29,739	0	213,897,558
EDIFICIOS	88,929,664	427,105	0	0	0	89,356,769
TERRENOS	44,131,777	0	0	0	0	44,131,777
MOBILIARIO Y EQUIPO	27,651,336	375,145	269	17,800	0	28,044,550
EQUIPO DE TRANSPORTE	9,461,985	0	0	0	0	9,461,985
MAQUINARIA, HERRAMIENTAS Y APARATOS	874,114	0	0	0	0	874,114
EQUIPO DE COMPUTO	36,408,455	0	-5,972	11,939	0	36,414,422
EQUIPO MEDICO Y DE LABORATORIO	4,875,184	256,502	-1,840	0	0	5,129,846
EQUIPO DE TRANSPORTE DONADO	480,000	0	0	0	0	480,000
MOBILIARIO Y EQUIPO DONADO	4,095	0	0	0	0	4,095
RESULTADO DE EJERCICIOS ANTERIORES	27,314,620	-3,465,759	2,839,110	-62,853	0	26,625,118
EXISTENCIAS EN ALMACEN	3,982,289	-1,202,415	-93,947	98,364	0	2,784,291
RESULTADO DEL EJERCICIO		-16,024,586	83,951,619	15,134,672	0	83,061,705
TOTAL	244,113,519	-18,575,256	86,681,696	15,229,661	0	326,368,672



REPORTE TRIMESTRAL Y ACUMULADO DE OBRA
 (cifras en pesos y porcentajes sin incluir decimales)

EJERCICIO FISCAL: 2019
PERIODO QUE SE REPORTA: TERCER TRIMESTRE
ENTIDAD FEDERATIVA: 29 - TLAXCALA

NÚMERO DE PROYECTO	DESTINO DEL GASTO (Denominación o descripción)	MUNICIPIO	LOCALIDAD	ÁMBITO	DEPENDENCIA O ENTIDAD EJECUTORA DEL PROYECTO	BENEFICIARIOS	DEPENDENCIA FEDERAL QUE COORDINA EL PROGRAMA O CONVENIO
17-0H	SERVICIOS PERSONALES EDUCACIÓN INTEGRAL PARA ESTUDIANTES DEL COLEGIO DE BACHILLERES DEL ESTADO DE TLAXCALA	0-COBERTURA ESTATAL	COBERTURA ESTATAL	URBANO	COLEGIO DE BACHILLERES DEL ESTADO DE TLAXCALA		11-EDUCACIÓN PÚBLICA L5N-COLEGIO DE BACHILLERES
17-0H	OTROS GASTOS DE OPERACIÓN MATERIALES Y SUMINISTROS EDUCACIÓN INTEGRAL PARA ESTUDIANTES DEL COLEGIO DE BACHILLERES DEL ESTADO DE TLAXCALA	0-COBERTURA ESTATAL	COBERTURA ESTATAL	URBANO	COLEGIO DE BACHILLERES DEL ESTADO DE TLAXCALA		11-EDUCACIÓN PÚBLICA L5N-COLEGIO DE BACHILLERES
17-0H	SERVICIOS GENERALES EDUCACIÓN INTEGRAL PARA ESTUDIANTES DEL COLEGIO DE BACHILLERES DEL ESTADO DE TLAXCALA	0-COBERTURA ESTATAL	COBERTURA ESTATAL	URBANO	COLEGIO DE BACHILLERES DEL ESTADO DE TLAXCALA		11-EDUCACIÓN PÚBLICA L5N-COLEGIO DE BACHILLERES
17-0H	TRANSFERENCIAS, ASIGNACIONES, SUBSIDIOS EDUCACIÓN INTEGRAL PARA ESTUDIANTES DEL COLEGIO DE BACHILLERES DEL ESTADO DE TLAXCALA	0-COBERTURA ESTATAL	COBERTURA ESTATAL	URBANO	COLEGIO DE BACHILLERES DEL ESTADO DE TLAXCALA		33-APORTACIONES FEDERALES PARA ENTIDADES FEDERATIVAS Y MUNICIPIOS
17-0H	BIENES MUEBLES EDUCACIÓN INTEGRAL PARA ESTUDIANTES DEL COLEGIO DE BACHILLERES DEL ESTADO DE TLAXCALA	0-COBERTURA ESTATAL	COBERTURA ESTATAL	URBANO	COLEGIO DE BACHILLERES DEL ESTADO DE TLAXCALA		33-APORTACIONES FEDERALES PARA ENTIDADES FEDERATIVAS Y MUNICIPIOS
30-0U	SERVICIOS PERSONALES REDUCIR EL ABANDONO ESCOLAR EN LA MODALIDAD EDUCATIVA DE TELEBACHILLERATOS COMUNITARIOS	0-COBERTURA ESTATAL	COBERTURA ESTATAL	URBANO	TELEBACHILLERATO COMUNITARIO		11-EDUCACIÓN PÚBLICA L5N-COLEGIO DE BACHILLERES
	OTROS GASTOS DE OPERACIÓN						



REPORTE TRIMESTRAL Y ACUMULADO DE OBRA
 (cifras en pesos y porcentajes sin incluir decimales)

EJERCICIO FISCAL:		2019					
PERIODO QUE SE REPORTA:		TERCER TRIMESTRE					
ENTIDAD FEDERATIVA:		29 - TLAXCALA					
	MATERIALES Y SUMINISTROS						
30-0U	REDUCIR EL ABANDONO ESCOLAR EN LA MODALIDAD EDUCATIVA DE TELEBACHILLERATOS COMUNITARIOS	0-COBERTURA ESTATAL	COBERTURA ESTATAL	URBANO	TELEBACHILLERATO COMUNITARIO		11-EDUCACIÓN PÚBLICA L5N-COLEGIO DE BACHILLERES
	SERVICIOS GENERALES						
30-0U	REDUCIR EL ABANDONO ESCOLAR EN LA MODALIDAD EDUCATIVA DE TELEBACHILLERATOS COMUNITARIOS	0-COBERTURA ESTATAL	COBERTURA ESTATAL	URBANO	TELEBACHILLERATO COMUNITARIO		11-EDUCACIÓN PÚBLICA L5N-COLEGIO DE BACHILLERES
	FAM 2019						
S/N	FONDO DE APORTACIONES MÚLTIPLES	0-COBERTURA FEDERAL	COBERTURA FEDERAL	URBANO	COLEGIO DE BACHILLERES DEL ESTADO DE TLAXCALA		33-APORTACIONES FEDERALES PARA ENTIDADES FEDERATIVAS Y MUNICIPIOS



REPORTE TRIMESTRAL Y ACUMULADO DE OBRA
 (cifras en pesos y porcentajes sin incluir decimales)

EJERCICIO FISCAL: 2019
PERIODO QUE SE REPORTA: TERCER TRIMESTRE
ENTIDAD FEDERATIVA: 29 - TLAXCALA

TOTAL ANUAL	MONTO DE RECURSOS PRESUPUESTARIOS			AVANCE %	RENDIMIENTOS FINANCIEROS ACUMULADOS AL TRIMESTRE		UNIDAD DE MEDIDA	AVANCE FÍSICO			INFORMACIÓN COMPLEMENTARIA Y EXPLICACIÓN DE VARIACIONES
	ACUMULADO AL TRIMESTRE				GENERADOS	EJERCIDOS		PROGRAMADO ANUAL	ACUMULADO AL TRIMESTRE	AVANCE %	
	MINISTRADO	PROGRAMADO	EJERCIDO								
2	3	4	5	5/3	6	7	8	9	10	10/9	11
411,481,367	320,999,310	320,999,310	240,910,104	75%							
9,089,559	6,935,223	6,935,223	3,406,014	49%							
20,755,555	17,600,559	17,600,559	15,560,613	88%							
1,844,200	1,031,216	1,031,216	439,904	43%							
27,286,281	1,031,216	1,031,216	40,650	4%							
2,759,514	1,150,705	1,150,705	1,404,687	122%							



REPORTE TRIMESTRAL Y ACUMULADO DE OBRA
 (cifras en pesos y porcentajes sin incluir decimales)

EJERCICIO FISCAL:	PERIODO QUE SE REPORTA:	ENTIDAD FEDERATIVA:	2019	
			TERCER TRIMESTRE	29 - TLAXCALA
37,500	9,414	9,414	0	0%
37,500	21,250	21,250	40,419	190%
	2,918,630	2,918,630	1,214,220	42%

GOBIERNO DEL ESTADO DE TLAXCALA
COLEGIO DE BACHILLERES DEL ESTADO DE TLAXCALA



ANÁLISIS DE INGRESOS PROPIOS
DEL 01 DE ENERO AL 30 DE SEPTIEMBRE DE 2019

CONCEPTO	MODIFICACIONES				SALDO FINAL
	ENE-MAR	ABR-JUN	JUL-SEPT	OCT-DIC	
DERECHOS	580,811	800,805	651,981	0	2,717,051
OTROS INGRESOS	195,952	800,805	651,981	0	1,648,738
CONCESION DE CAFETERIAS	141,306	160,813	196,796	0	498,915
CONCILIAC. DE CAFETERIAS (NO IDENTIFICADOS)	243,067	239,635	86,210	0	568,912
REINTEGRO POR BIENES FALTANTES	486	0	0	0	486
PRODUCTOS	2,049	39,408	56,341	0	97,798
RENDIMIENTOS DE CAPITAL	2,049	39,408	56,341	0	97,798
APROVECHAMIENTOS	0	0	0	0	0
TOTAL	582,860	840,213	708,322	0	2,814,849



**ANÁLISIS DE MODIFICACIONES A RESULTADO DE EJERCICIOS ANTERIORES
 DEL 01 DE ENERO AL 30 DE SEPTIEMBRE DE 2019**

PARTIDA	CONCEPTO	MODIFICACIONES				SALDO FINAL
		ENERO-MARZO	ABRIL-JUNIO	JULIO-SEPTIEMBRE	OCTUBRE-DICIEMBRE	
	SALDO AL 31 DE DICIEMBRE DE 2018					27,314,620
310	CANCELACION DE CHEQUES, PAGO DE PROVISIONES, RENDIMIENTOS DE CAP., PAGO DE LINEAS DE CAPTURA, PAGO FACTS., PAGO DE PROPORCIONALES, REINTEGRO DE DESCUENTO Y PAGO DE IMPUESTO SOBRE NOMINA	3,465,759				23,848,861
	PAGO DE LAUDO, PAGO DE PROPORCIONALES, CANCELACION DE CHEQUES, REINTEGRO DE GASTOS, PAGO DE SUELDOS, PAGO COMPLEMENTARIO DEL ISR		-2,839,110			26,687,971
	PAGO SERVICIO TELEFONICO, PAGO DE LAUDO LABORAL, REUBICACION DE ASIENTO CONTABLE, CANCELACION DE CHEQUE			62,853		26,625,118
TOTAL :		3,465,759	-2,839,110	62,853	0	26,625,118



**CONCILIACION DE CAPITULO 1000 CON PLANTILLA DE PERSONAL
 DEL 01 DE JULIO AL 30 DE SEPTIEMBRE DE 2019
 (PESOS)**

DESCRIPCION	IMPORTE
TOTAL CAPITULO 1000 JULIO-SEPTIEMBRE 2019	81,562,870
MENOS:	
TOTAL PLANTILLAS	65,342,807
SUELDO POR CHEQUE	- 142,360
SUELDO TELEBACHILLERATO	-
PRIMA QUINQUENAL POR CHEQUE	-
ANTIGÜEDAD POR CHEQUE	-
PRIMA DE VACACIONES POR CHEQUE	-
GRATIFICACION DE FIN DE AÑO	-
APORTACIONES PATRONALES	8,526,339
MATERIAL DIDACTICO	12,548
CUOTAS PARA EL SEGURO DE VIDA	-
LIQUIDACIONES	6,686,426
PRESTACIONES ESTABLECIDAS C.G.T. O C.C.T.	1,137,110
OTRAS PRESTACIONES	-
SUELDOS ASIMILADOS	-
ESTIMULO AL DESEMPEÑO DOCENTE	-
PROVISION SEGURO DE VIDA PERS. DE COBAT Y EST. DIRECTIVO	-
SUBTOTAL	81,562,870
DIFERENCIA	-



PLANTILLA DE PERSONAL
 AL 31 DE JULIO DE 2019
 (PESOS)

PUESTO	TOTAL DE PUESTOS	NIVEL	SUELDO BASE MENSUAL	SUELDO BASE QUINCENAL/ SUELDO BASE POR H.S.M. X PLAZAS	TOTAL OTRAS PRESTACIONES	TOTAL
ALMACENISTA	2	3	\$ 5,723.26	\$ 11,446.52	\$ 3,777.45	\$ 15,223.97
ANALISTA TECNICO	4	10	\$ 7,723.60	\$ 30,894.40	\$ 24,414.04	\$ 55,308.44
AUXILIAR DE BIBLIOTECA	2	2	\$ 5,473.60	\$ 10,947.20	\$ 4,348.78	\$ 15,295.98
BIBLIOTECARIO	38	6	\$ 6,312.26	\$ 239,865.88	\$ 194,483.38	\$ 434,349.26
CAPTURISTAS	51	8	\$ 7,001.54	\$ 357,078.54	\$ 253,842.58	\$ 610,921.12
COORDINADOR SECTORIAL	4	II	\$ 38,558.00	\$ 154,232.00	\$ 37,092.32	\$ 191,324.32
CONTRALOR INTERNO	1	III	\$ 32,087.90	\$ 32,087.90	\$ 451.00	\$ 32,538.90
CHOFER	4	3	\$ 5,723.26	\$ 22,893.04	\$ 12,357.20	\$ 35,250.24
DIRECTOR DE AREA	2	II	\$ 38,558.00	\$ 77,116.00	\$ 38,694.08	\$ 115,810.08
DIRECTOR GENERAL	1	I	\$ 51,191.56	\$ 51,191.56	\$ 14,107.64	\$ 65,299.20
DIRECTOR DE PLANTEL A	7	XI	\$ 35,578.00	\$ 249,046.00	\$ 3,157.00	\$ 252,203.00
DIRECTOR DE PLANTEL B	8	XII	\$ 40,914.70	\$ 327,317.60	\$ 3,608.00	\$ 330,925.60
DIRECTOR DE PLANTEL C	9	XIII	\$ 47,051.90	\$ 423,467.10	\$ 4,059.00	\$ 427,526.10
ENCARGADO DE ORDEN	10	8	\$ 6,999.50	\$ 69,995.00	\$ 27,178.23	\$ 97,173.23
INGENIERO EN SISTEMAS	26	16	\$ 11,099.46	\$ 288,585.96	\$ 223,675.37	\$ 512,261.33
INGENIERO EN SISTEMAS ASISTENTE	91	3	\$ 5,723.26	\$ 520,816.66	\$ 381,030.70	\$ 901,847.36
JEFE DE DEPARTAMENTO	14	IV	\$ 27,050.24	\$ 378,703.36	\$ 6,314.00	\$ 385,017.36
JEFES DE SERVICION GENERALES	53	8	\$ 7,001.54	\$ 371,081.62	\$ 317,572.64	\$ 688,654.26
JEFE DE MATERIA	19	XXXI	\$ 22,126.40	\$ 420,401.60	\$ 8,569.00	\$ 428,970.60
JEFE DE OFICINA	35	14	\$ 9,666.06	\$ 338,312.10	\$ 283,375.59	\$ 621,687.69
OFICIAL DE MANTENIMIENTO	4	4	\$ 5,723.26	\$ 22,893.04	\$ 16,971.55	\$ 39,864.59
RESPONSABLE DE LAB. TECNICO	24	16	\$ 11,099.46	\$ 286,387.04	\$ 212,199.08	\$ 478,586.12
SECRETARIO GENERAL	1	II	\$ 38,558.00	\$ 38,558.00	\$ 9,273.08	\$ 47,831.08
SECRETARIA DE DIRECTOR GENERAL	1	13	\$ 9,006.56	\$ 9,006.56	\$ 9,635.84	\$ 18,642.40
SECRETARIA DE SUBDIRECTOR DE AREA	2	8	\$ 6,999.50	\$ 13,999.00	\$ 18,191.36	\$ 32,190.36
SECRETARIA DE DIRECCION DE PLANTEL	29	8	\$ 6,999.50	\$ 202,985.50	\$ 137,935.28	\$ 340,920.78
SECRETARIA DE SUBDIRECTOR DE PLANTEL	72	6	\$ 6,312.26	\$ 454,482.72	\$ 359,040.64	\$ 813,523.36
SUBJEFE DE OFICINA	2	12	\$ 8,540.76	\$ 17,081.52	\$ 12,447.94	\$ 29,529.46
SUBDIRECTOR DE AREA	7	III	\$ 32,087.90	\$ 224,615.30	\$ 3,157.00	\$ 227,772.30
SUBDIRECTOR DE PLANTEL B	9	XXI	\$ 30,074.90	\$ 270,674.10	\$ 4,059.00	\$ 274,733.10
SUBDIRECTOR DE PLANTEL C	18	XXII	\$ 34,586.16	\$ 622,550.88	\$ 7,892.50	\$ 630,443.38
TAQUIMECANOGRAFA	26	3	\$ 5,723.26	\$ 148,804.76	\$ 78,859.25	\$ 227,664.01
TECNICO	12	9	\$ 7,350.00	\$ 88,200.00	\$ 34,396.10	\$ 122,596.10
TECNICO ESPECIALIZADO B	53	14	\$ 9,666.06	\$ 512,301.18	\$ 418,359.17	\$ 930,660.35
VIGILANTE	82	4	\$ 5,723.26	\$ 469,307.32	\$ 454,820.69	\$ 924,128.01
DOCENTE CB1	8967		\$ 366.44	\$ 3,285,867.48	\$ 1,423,798.91	\$ 4,709,666.39
DOCENTE CB2	514		\$ 414.56	\$ 213,083.84	\$ 343,786.31	\$ 556,870.15
DOCENTE CB3	640		\$ 473.80	\$ 303,232.00	\$ 376,418.11	\$ 679,650.11
DOCENTE CB4	1761		\$ 555.52	\$ 978,270.72	\$ 1,373,733.07	\$ 2,352,003.79
TECNICO CB1	1030		\$ 269.24	\$ 277,317.20	\$ 163,704.10	\$ 441,021.30
TECNICO CB2	275		\$ 298.88	\$ 82,192.00	\$ 98,847.35	\$ 181,039.35
DOCENTE II						
DOCENTE ASOCIADO B	10		\$ 8,089.80	\$ 80,898.00	\$ 75,462.10	\$ 156,360.10
DOCENTE TITULAR A	2		\$ 10,503.40	\$ 21,006.80	\$ 9,436.60	\$ 30,443.40
DOCENTE TITULAR B	38		\$ 12,415.00	\$ 471,770.00	\$ 456,505.14	\$ 928,275.14
TECNICO DOCENTE ASOCIADO A	1		\$ 6,063.52	\$ 6,063.52	\$ 6,668.94	\$ 12,732.46
TECNICO DOCENTE ASOCIADO B	3		\$ 6,700.16	\$ 20,100.48	\$ 28,222.34	\$ 48,322.82
DOCENTE III						
DOCENTE ASOCIADO B	3		\$ 12,134.70	\$ 36,404.10	\$ 25,166.58	\$ 61,570.68
DOCENTE ASOCIADO C	1		\$ 13,651.50	\$ 13,651.50	\$ 8,503.58	\$ 22,155.08
DOCENTE TITULAR B	21		\$ 18,622.50	\$ 391,072.50	\$ 316,286.94	\$ 707,359.44
TECNICO DOCENTE ASOCIADO B	1		\$ 10,050.24	\$ 10,050.24	\$ 12,377.22	\$ 22,427.46
DOCENTE IV						
DOCENTE TITULAR B	15		\$ 24,830.00	\$ 372,450.00	\$ 259,529.22	\$ 631,979.22
TECNICO DOCENTE ASOCIADO B	2		\$ 13,400.32	\$ 26,800.64	\$ 23,248.02	\$ 50,048.66
TOTAL	14007		\$ 768,854.46	\$ 14,327,557.98	\$ 8,621,061.01	\$ 22,948,618.99



PLANTILLA DE PERSONAL
 AL 30 DE AGOSTO DE 2019
 (PESOS)

PUESTO	TOTAL DE PUESTOS	NIVEL	SUELDO BASE MENSUAL	SUELDO BASE QUINCENAL/ SUELDO BASE POR H.S.M. X PLAZAS	TOTAL OTRAS PRESTACIONES	TOTAL
ALMACENISTA	2	3	\$ 5,723.26	\$ 11,446.52	\$ 4,182.07	\$ 15,628.59
ANALISTA TECNICO	4	10	\$ 7,723.60	\$ 30,894.40	\$ 8,966.84	\$ 39,861.24
AUXILIAR DE BIBLIOTECA	2	2	\$ 5,473.60	\$ 10,947.20	\$ 3,958.00	\$ 14,905.20
BIBLIOTECARIO	38	6	\$ 6,312.26	\$ 239,865.88	\$ 203,212.47	\$ 443,078.35
CAPTURISTAS	52	8	\$ 7,001.54	\$ 364,080.08	\$ 97,456.34	\$ 461,536.42
COORDINADOR SECTORIAL	4	II	\$ 38,558.00	\$ 154,232.00	\$ 37,092.32	\$ 191,324.32
CONTRALOR INTERNO	1	III	\$ 32,087.90	\$ 32,087.90	\$ 451.00	\$ 32,538.90
CHOFER	4	3	\$ 5,723.26	\$ 22,893.04	\$ 15,304.80	\$ 38,197.84
DIRECTOR DE AREA	2	II	\$ 38,558.00	\$ 77,116.00	\$ 38,694.08	\$ 115,810.08
DIRECTOR GENERAL	1	I	\$ 51,191.58	\$ 51,191.58	\$ 14,107.64	\$ 65,299.20
DIRECTOR DE PLANTEL A	7	XI	\$ 35,578.00	\$ 249,046.00	\$ 3,157.00	\$ 252,203.00
DIRECTOR DE PLANTEL B	8	XII	\$ 40,914.70	\$ 327,317.60	\$ 3,608.00	\$ 330,925.60
DIRECTOR DE PLANTEL C	9	XIII	\$ 47,051.90	\$ 423,467.10	\$ 4,059.00	\$ 427,526.10
ENCARGADO DE ORDEN	10	8	\$ 8,999.50	\$ 69,995.00	\$ 44,089.27	\$ 114,084.27
INGENIERO EN SISTEMAS	23	16	\$ 11,099.46	\$ 255,287.58	\$ 137,044.09	\$ 392,331.67
INSTRUCTIVO	91	3	\$ 5,723.26	\$ 520,816.66	\$ 405,151.80	\$ 925,968.46
JEFES DE DEPARTAMENTO	14	IV	\$ 27,050.24	\$ 378,703.36	\$ 6,314.00	\$ 385,017.36
JEFES DE SERVICIO GENERALES	53	8	\$ 7,001.54	\$ 371,081.62	\$ 137,922.92	\$ 509,004.54
JEFE DE MATERIA	19	XXXI	\$ 22,126.40	\$ 420,401.60	\$ 8,569.00	\$ 428,970.60
JEFE DE OFICINA	34	14	\$ 9,666.06	\$ 328,646.04	\$ 112,746.02	\$ 441,392.06
OFICIAL DE MANTENIMIENTO	4	4	\$ 5,723.26	\$ 22,893.04	\$ 11,210.53	\$ 34,103.57
RESPONSABLE DE LAB. TECNICO	21	16	\$ 11,099.46	\$ 233,088.66	\$ 110,966.81	\$ 344,055.47
SECRETARIO GENERAL	1	II	\$ 38,558.00	\$ 38,558.00	\$ 9,273.08	\$ 47,831.08
SECRETARIA DE DIRECTOR GENERAL	1	13	\$ 9,006.56	\$ 9,006.56	\$ 9,440.45	\$ 18,447.01
SECRETARIA DE SUBDIRECTOR DE AREA	2	8	\$ 6,999.50	\$ 13,999.00	\$ 18,595.97	\$ 32,594.97
SECRETARIA DE DIRECCION DE PLANTEL	29	8	\$ 6,999.50	\$ 202,985.50	\$ 124,067.45	\$ 327,052.95
SECRETARIA DE SUBDIRECTOR DE PLANTEL	74	6	\$ 6,312.26	\$ 467,107.24	\$ 349,022.40	\$ 816,129.64
SUBJEFE DE OFICINA	2	12	\$ 8,540.76	\$ 17,081.52	\$ 3,907.18	\$ 20,988.70
SUBDIRECTOR DE AREA	7	III	\$ 32,087.90	\$ 224,615.30	\$ 3,157.00	\$ 227,772.30
SUBDIRECTOR DE PLANTEL B	9	XXI	\$ 30,074.90	\$ 270,674.10	\$ 4,059.00	\$ 274,733.10
SUBDIRECTOR DE PLANTEL C	16	XXII	\$ 34,586.18	\$ 553,378.56	\$ 7,155.87	\$ 560,534.43
TAQUIMECANOGRAFA	27	3	\$ 5,723.26	\$ 154,528.02	\$ 94,338.39	\$ 248,866.41
TECNICO	12	9	\$ 7,350.00	\$ 88,200.00	\$ 38,752.20	\$ 126,952.20
TECNICO ESPECIALIZADO B	54	14	\$ 9,666.06	\$ 521,967.24	\$ 176,007.84	\$ 697,975.08
VIGILANTE	82	4	\$ 5,723.26	\$ 469,307.32	\$ 885,267.04	\$ 1,354,574.36
DOCENTE CB1	8515		\$ 366.44	\$ 3,120,236.60	\$ 514,802.21	\$ 3,635,038.81
DOCENTE CB2	514		\$ 414.56	\$ 213,083.84	\$ 158,277.42	\$ 371,361.26
DOCENTE CB3	647		\$ 473.80	\$ 306,548.60	\$ 202,417.13	\$ 508,965.73
DOCENTE CB4	1781		\$ 555.52	\$ 989,381.12	\$ 603,366.63	\$ 1,592,747.75
TECNICO CB1	886		\$ 269.24	\$ 238,546.64	\$ 81,056.71	\$ 319,603.35
TECNICO CB2	290		\$ 298.88	\$ 86,675.20	\$ 44,900.19	\$ 131,575.39
DOCENTE II						
DOCENTE ASOCIADO B	10		\$ 8,089.80	\$ 80,898.00	\$ 70,711.99	\$ 151,609.99
DOCENTE TITULAR A	2		\$ 10,503.40	\$ 21,006.80	\$ 9,263.12	\$ 30,269.92
DOCENTE TITULAR B	38		\$ 12,415.00	\$ 471,770.00	\$ 446,703.45	\$ 918,473.45
TECNICO DOCENTE ASOCIADO A	1		\$ 6,063.52	\$ 6,063.52	\$ 6,562.74	\$ 12,626.26
TECNICO DOCENTE ASOCIADO B	3		\$ 6,700.16	\$ 20,100.48	\$ 27,623.19	\$ 47,723.67
DOCENTE III						
DOCENTE ASOCIADO B	3		\$ 12,134.70	\$ 36,404.10	\$ 24,666.22	\$ 61,070.32
DOCENTE ASOCIADO C	1		\$ 13,651.50	\$ 13,651.50	\$ 8,418.22	\$ 22,069.72
DOCENTE TITULAR B	21		\$ 18,622.50	\$ 391,072.50	\$ 314,942.14	\$ 706,014.64
TECNICO DOCENTE ASOCIADO B	1		\$ 10,050.24	\$ 10,050.24	\$ 12,377.22	\$ 22,427.46
DOCENTE IV						
DOCENTE TITULAR B	15		\$ 24,830.00	\$ 372,450.00	\$ 261,419.22	\$ 633,869.22
TECNICO DOCENTE ASOCIADO B	2		\$ 13,400.32	\$ 26,800.64	\$ 23,583.02	\$ 50,383.66
TOTAL	13449		\$ 768,854.46	\$ 14,031,646.98	\$ 5,942,398.69	\$ 19,974,045.67



PLANTILLA DE PERSONAL
 AL 30 DE SEPTIEMBRE DE 2019
 (PESOS)

PUESTO	TOTAL DE PUESTOS	NIVEL	SUELDO BASE MENSUAL	SUELDO BASE QUINCENAL/ SUELDO BASE POR H. S. M. X PLAZAS	TOTAL OTRAS PRESTACIONES	TOTAL
ALMACENISTA	2	3	\$ 5,723.26	\$ 11,446.52	\$ 8,806.11	\$ 20,252.63
ANALISTA TECNICO	4	10	\$ 7,723.60	\$ 30,894.40	\$ 8,966.84	\$ 39,861.24
AUXILIAR DE BIBLIOTECA	2	2	\$ 5,473.60	\$ 10,947.20	\$ 8,372.20	\$ 19,319.40
BIBLIOTECARIO	38	6	\$ 6,312.26	\$ 239,865.88	\$ 272,363.25	\$ 512,229.13
CAPTURISTAS	53	8	\$ 7,001.54	\$ 371,081.62	\$ 96,121.43	\$ 467,203.05
COORDINADOR SECTORIAL	4	II	\$ 38,558.00	\$ 154,232.00	\$ 37,092.32	\$ 191,324.32
CONTRALOR INTERNO	1	III	\$ 32,087.90	\$ 32,087.90	\$ 451.00	\$ 32,538.90
CHOFER	4	3	\$ 5,723.26	\$ 22,893.04	\$ 22,020.51	\$ 44,913.55
DIRECTOR DE AREA	2	II	\$ 38,558.00	\$ 77,116.00	\$ 38,694.08	\$ 115,810.08
DIRECTOR GENERAL	1	I	\$ 51,191.56	\$ 51,191.56	\$ 14,107.64	\$ 65,299.20
DIRECTOR DE PLANTEL A	7	XI	\$ 35,578.00	\$ 249,046.00	\$ 3,157.00	\$ 252,203.00
DIRECTOR DE PLANTEL B	8	XII	\$ 40,914.70	\$ 327,317.60	\$ 3,608.00	\$ 330,925.60
DIRECTOR DE PLANTEL C	9	XIII	\$ 47,051.90	\$ 423,467.10	\$ 3,833.50	\$ 427,300.60
ENCARGADO DE ORDEN	10	8	\$ 6,999.50	\$ 69,995.00	\$ 49,103.64	\$ 119,098.64
INGENIERO EN SISTEMAS	26	16	\$ 11,099.46	\$ 288,585.96	\$ 228,236.37	\$ 516,822.33
INDEPENDIENTE	91	3	\$ 5,723.26	\$ 520,816.66	\$ 561,552.59	\$ 1,082,369.25
JEFES DE SERVICIO GENERALES	14	IV	\$ 27,050.24	\$ 378,703.36	\$ 6,314.00	\$ 385,017.36
JEFE DE MATERIA	53	8	\$ 7,001.54	\$ 371,081.62	\$ 130,032.04	\$ 501,113.66
JEFE DE OFICINA	19	XXXI	\$ 22,126.40	\$ 420,401.60	\$ 8,569.00	\$ 428,970.60
OFICIAL DE MANTENIMIENTO	34	14	\$ 9,666.06	\$ 328,646.04	\$ 110,560.17	\$ 439,206.21
RESPONSABLE DE LAB. TECNICO	4	4	\$ 5,723.26	\$ 22,893.04	\$ 20,420.47	\$ 43,313.51
SECRETARIO GENERAL	24	16	\$ 11,099.46	\$ 266,387.04	\$ 183,305.10	\$ 449,692.14
SECRETARIA DE DIRECTOR GENERAL	1	II	\$ 38,558.00	\$ 38,558.00	\$ 9,273.08	\$ 47,831.08
SECRETARIA DE SUBDIRECTOR DE AREA	1	13	\$ 9,006.56	\$ 9,006.56	\$ 11,647.55	\$ 20,654.11
SECRETARIA DE DIRECCION DE PLANTEL	2	8	\$ 6,999.50	\$ 13,999.00	\$ 29,033.25	\$ 43,032.25
SECRETARIA DE SUBDIRECTOR DE PLANTEL	29	8	\$ 6,999.50	\$ 202,985.50	\$ 195,498.12	\$ 398,483.62
SUBJEFE DE OFICINA	70	6	\$ 6,312.26	\$ 441,858.20	\$ 502,400.70	\$ 944,258.90
SUBDIRECTOR DE AREA	3	12	\$ 8,540.76	\$ 25,622.28	\$ 4,371.53	\$ 29,993.81
SUBDIRECTOR DE PLANTEL B	7	III	\$ 32,087.90	\$ 224,615.30	\$ 3,157.00	\$ 227,772.30
SUBDIRECTOR DE PLANTEL C	9	XXI	\$ 30,074.90	\$ 270,674.10	\$ 4,059.00	\$ 274,733.10
TAQUIMECANOGRAFA	17	XXII	\$ 34,586.16	\$ 587,964.72	\$ 7,441.50	\$ 595,406.22
TECNICO	27	3	\$ 5,723.26	\$ 154,528.02	\$ 165,078.49	\$ 319,606.51
TECNICO ESPECIALIZADO B	12	9	\$ 7,350.00	\$ 88,200.00	\$ 65,482.40	\$ 153,682.40
VIGILANTE	53	14	\$ 9,666.06	\$ 512,301.18	\$ 172,955.29	\$ 685,256.47
DOCENTE CB1	82	4	\$ 5,723.26	\$ 469,307.32	\$ 664,741.86	\$ 1,134,049.18
DOCENTE CB2	8591		\$ 366.44	\$ 3,148,086.04	\$ 1,456,857.42	\$ 4,604,943.46
DOCENTE CB3	446		\$ 414.56	\$ 184,893.76	\$ 330,025.39	\$ 514,919.15
DOCENTE CB4	601		\$ 473.80	\$ 284,753.80	\$ 371,828.86	\$ 656,582.66
TECNICO CB1	1684		\$ 555.52	\$ 935,495.68	\$ 977,045.84	\$ 1,912,541.52
TECNICO CB2	971		\$ 269.24	\$ 261,432.04	\$ 203,286.65	\$ 464,718.69
	292		\$ 298.88	\$ 87,272.96	\$ 92,113.60	\$ 179,386.56
DOCENTE II						
DOCENTE ASOCIADO B	10		\$ 8,089.80	\$ 80,898.00	\$ 100,063.30	\$ 180,961.30
DOCENTE TITULAR A	2		\$ 10,503.40	\$ 21,006.80	\$ 15,321.35	\$ 36,328.15
DOCENTE TITULAR B	39		\$ 12,415.00	\$ 484,185.00	\$ 567,826.46	\$ 1,052,011.46
TECNICO DOCENTE ASOCIADO A	1		\$ 6,063.52	\$ 6,063.52	\$ 9,172.39	\$ 15,235.91
TECNICO DOCENTE ASOCIADO B	3		\$ 6,700.16	\$ 20,100.48	\$ 34,109.43	\$ 54,209.91
DOCENTE III						
DOCENTE ASOCIADO B	3		\$ 12,134.70	\$ 36,404.10	\$ 32,301.88	\$ 68,705.98
DOCENTE ASOCIADO C	1		\$ 13,651.50	\$ 13,651.50	\$ 10,806.00	\$ 24,457.50
DOCENTE TITULAR B	22		\$ 18,622.50	\$ 409,695.00	\$ 405,963.83	\$ 815,658.83
TECNICO DOCENTE ASOCIADO B	1		\$ 10,050.24	\$ 10,050.24	\$ 14,927.22	\$ 24,977.46
DOCENTE IV						
DOCENTE TITULAR B	10		\$ 24,830.00	\$ 248,300.00	\$ 197,193.62	\$ 445,493.62
TECNICO DOCENTE ASOCIADO B	2		\$ 13,400.32	\$ 26,800.64	\$ 26,684.02	\$ 53,484.66
TOTAL	13402		\$ 768,854.46	\$ 13,967,806.88	\$ 8,498,354.29	\$ 22,466,161.17

GOBIERNO DEL ESTADO DE TLAXCALA
COLEGIO DE BACHILLERES DEL ESTADO DE TLAXCALA



BALANZA DE COMPROBACION
 DEL 01 DE ENERO AL 30 DE SEPTIEMBRE DE 2019
 (PESOS)

	SALDO ANTERIOR	MOVIMIENTOS ACUMULADOS		SALDO ACTUAL
		DEBE	HABER	
ACTIVO				
FONDO FIJO	0	0	0	0
BANCOS	79,241,617	197,209,266	191,029,249	85,421,634
ALMACEN	2,685,927	1,009,665	911,301	2,784,291
DEUDORES DIVERSOS	38,914,589	37,656	64,930	38,887,315
CUENTAS POR COBRAR	484	0	0	484
SUBSIDIO AL EMPLEO	2,950	10,100	7,688	5,362
ACTIVO CIRCULANTE	120,845,567	198,266,687	192,013,168	127,099,086
BIENES MUEBLES	80,379,273	29,739	0	80,409,012
BIENES INMUEBLES	133,488,546	0	0	133,488,546
OBRAS EN PROCESO	0	0	0	0
ACTIVO FIJO	213,867,819	29,739	0	213,897,558
TOTAL ACTIVO	334,713,386	198,296,426	192,013,168	340,996,644
PASIVO				
ACREEDORES DIVERSOS	15,560,997	11,571,317	3,233,851	7,223,531
FONDO EN ADMON A CTA DE 3ROS	7,983,639	27,485,438	26,906,240	7,404,441
BECAS DE TRANSPORTE	0	0	0	0
PASIVO CORTO PLAZO	23,544,636	39,056,755	30,140,091	14,627,972
TOTAL PASIVO	23,544,636	39,056,755	30,140,091	14,627,972
PATRIMONIO				
BIENES MUEBLES E INMUEBLES	213,867,819	0	29,739	213,897,558
RESULTADO DE EJERCICIOS ANTERIORES	26,687,971	135,823	72,970	26,625,118
EXISTENCIAS EN ALMACEN	2,685,927	911,301	1,009,665	2,784,291
TOTAL PATRIMONIO	243,241,717	1,047,124	1,112,374	243,306,967
INGRESOS				
PARTICIPACIONES	133,700,378	0	52,397,180	186,097,558
CONVENIOS	98,985,820	0	52,610,141	151,595,961
RAMO XXXIII	1,940,414	0	970,207	2,910,621
DERECHOS	1,782,064	0	934,987	2,717,051
PRODUCTOS	41,457	0	56,341	97,798
APROVECHAMIENTOS	0	0	0	0
TOTAL INGRESOS	236,450,133	0	106,968,856	343,418,989
EGRESOS				
SERVICIOS PERSONALES	159,347,234	81,562,870	0	240,910,104
MATERIALES Y SUMINISTROS	1,190,438	2,215,576	0	3,406,014
SERVICIOS GENERALES	7,882,477	7,680,639	2,504	15,560,612
TRANSFERENCIAS	92,040	347,864	0	439,904
BIENES MUEBLES E INMUEBLES	10,911	29,739	0	40,650
OBRA PUBLICA	0	0	0	0
TOTAL EGRESOS	168,523,100	91,836,688	2,504	260,357,284
SALDO DEUDOR	503,236,486	330,236,993		601,353,928
SALDO ACREEDOR	503,236,486		330,236,993	601,353,928



Colegio de Bachilleres del Estado de Tlaxcala TLAXCALA

Balanza de Comprobación del 01/ene./2019 al 30/sep./2019
Cuentas de Mayor con saldo y/o movimientos. (De la cuenta: 1000 a la 9000)

Usr: supervisor
Rep: rptBalanzaComprobacion

Fecha y 04/oct./2019
hora de Impresión 04:06 p. m.

Nat.	Cuenta	Nombre de la cuenta	SALDO ANTERIOR		MOVIMIENTOS		SALDO ACTUAL	
			DEUDOR	ACREEDOR	DEUDOR	ACREEDOR	DEUDOR	ACREEDOR
D	1000	ACTIVO	\$277,590,877.36	\$0.00	\$1,049,009,315.42	\$985,603,547.69	\$340,996,645.09	\$0.00
D	1100	ACTIVO CIRCULANTE	\$64,774,266.94	\$0.00	\$1,045,626,095.46	\$983,301,275.59	\$127,099,086.81	\$0.00
D	1110	EFFECTIVO Y EQUIVALENTES	\$11,942,618.57	\$0.00	\$699,731,510.18	\$626,252,493.90	\$85,421,634.85	\$0.00
D	1111	EFFECTIVO	\$6,033.00	\$0.00	\$0.00	\$6,033.00	\$0.00	\$0.00
D	1111-01	DIRECCION GENERAL (FONDO REVOLVENTE)	\$929.00	\$0.00	\$0.00	\$929.00	\$0.00	\$0.00
D	1111-02	DIRECCION ADMINISTRATIVA (FONDO REVOLVENTE)	\$5,104.00	\$0.00	\$0.00	\$5,104.00	\$0.00	\$0.00
D	1112	BANCOS/TESORERÍA	\$11,936,585.57	\$0.00	\$699,731,510.18	\$626,246,460.90	\$85,421,634.85	\$0.00
D	1112-01	HSBC	\$13,397.60	\$0.00	\$2,530.89	\$2,301.28	\$13,627.21	\$0.00
D	1112-02	BANORTE	\$10,324,623.99	\$0.00	\$666,117,326.79	\$593,945,552.90	\$82,496,397.88	\$0.00
D	1112-04	BBVA BANCOMER	\$1,410,543.01	\$0.00	\$5,429,251.15	\$4,099,989.90	\$2,739,804.26	\$0.00
D	1120	DERECHOS A RECIBIR EFFECTIVO O EQUIVALENTES	\$48,849,359.02	\$0.00	\$344,698,012.37	\$354,654,210.56	\$38,893,160.83	\$0.00
D	1122	CUENTAS POR COBRAR A CORTO PLAZO	\$483.79	\$0.00	\$340,612,853.22	\$340,612,853.22	\$483.79	\$0.00
D	1123	DEUDORES DIVERSOS POR COBRAR A CORTO PLAZO	\$48,846,980.30	\$0.00	\$1,248,307.37	\$11,207,972.40	\$38,887,315.27	\$0.00
D	1124	INGRESOS POR RECUPERAR A CORTO PLAZO	\$0.00	\$0.00	\$2,806,135.85	\$2,806,135.85	\$0.00	\$0.00
D	1129	OTROS DERECHOS A RECIBIR EFFECTIVO O EQUIVALENTES A CORTO PLAZO	\$1,894.93	\$0.00	\$30,715.93	\$27,249.09	\$5,361.77	\$0.00
D	1150	ALMACENES	\$3,982,289.35	\$0.00	\$1,196,572.91	\$2,394,571.13	\$2,784,291.13	\$0.00
D	1151	ALMACÉN DE MATERIALES Y SUMINISTROS DE CONSUMO	\$3,982,289.35	\$0.00	\$1,196,572.91	\$2,394,571.13	\$2,784,291.13	\$0.00
D	1151-1	Materiales de Administración, Emisión de Documentos y Artículos Oficiales	\$2,064,156.58	\$0.00	\$981,054.42	\$1,164,569.15	\$1,880,641.85	\$0.00
D	1151-2	Alimentos y Utensilios	\$46,280.80	\$0.00	\$84,133.79	\$92,708.18	\$37,706.41	\$0.00
D	1151-3	Materiales y Artículos de Construcción y de Reparación	\$1,004,126.76	\$0.00	\$100,723.45	\$514,413.15	\$590,437.06	\$0.00
D	1151-4	Productos Químicos, Farmacéuticos y de Laboratorio	\$704,375.14	\$0.00	\$5,362.89	\$589,630.10	\$120,107.93	\$0.00
D	1151-5	Combustibles, Lubricantes y Aditivos	\$0.00	\$0.00	\$2,227.20	\$2,227.20	\$0.00	\$0.00
D	1151-6	Vestuario, Blancos, Prendas de Protección y Artículos Deportivos	\$695.75	\$0.00	\$11,136.00	\$11,136.00	\$695.75	\$0.00
D	1151-7	Materiales y Suministros de Seguridad	\$27,871.18	\$0.00	\$5,346.47	\$10,551.57	\$22,666.08	\$0.00
D	1151-8	Herramientas, Refacciones y Accesorios Menores para Consumo	\$134,783.14	\$0.00	\$6,588.69	\$9,335.78	\$132,036.05	\$0.00
D	1200	ACTIVO NO CIRCULANTE	\$212,816,610.42	\$0.00	\$3,383,219.96	\$2,302,272.10	\$213,897,558.28	\$0.00
D	1230	BIENES INMUEBLES, INFRAESTRUCTURA Y CONSTRUCCIONES EN PROCESO	\$133,061,441.00	\$0.00	\$427,105.32	\$0.00	\$133,488,546.32	\$0.00
D	1231	TERRENOS	\$44,131,777.00	\$0.00	\$0.00	\$0.00	\$44,131,777.00	\$0.00
D	1233	EDIFICIOS NO HABITACIONALES	\$88,929,664.00	\$0.00	\$427,105.32	\$0.00	\$89,356,769.32	\$0.00
D	1240	BIENES MUEBLES	\$79,755,169.42	\$0.00	\$2,956,114.64	\$2,302,272.10	\$80,409,011.96	\$0.00
D	1241	MOBILIARIO Y EQUIPO DE ADMINISTRACIÓN	\$64,063,885.92	\$0.00	\$2,511,730.76	\$2,134,960.74	\$64,440,655.94	\$0.00
D	1241-1	Muebles de Oficina y Estantería	\$27,655,430.73	\$0.00	\$1,228,363.82	\$857,561.10	\$28,026,233.45	\$0.00
D	1241-3	Equipo de Cómputo y de Tecnologías de la Información	\$36,408,455.19	\$0.00	\$1,283,366.94	\$1,277,399.64	\$36,414,422.49	\$0.00
D	1242	MOBILIARIO Y EQUIPO EDUCACIONAL Y RECREATIVO	\$0.00	\$0.00	\$22,411.00	\$0.00	\$22,411.00	\$0.00
D	1242-3	Cámaras Fotográficas y de Video	\$0.00	\$0.00	\$17,800.00	\$0.00	\$17,800.00	\$0.00
D	1242-9	Otro Mobiliario y Equipo Educativo y Recreativo	\$0.00	\$0.00	\$4,611.00	\$0.00	\$4,611.00	\$0.00
D	1243	EQUIPO E INSTRUMENTAL MÉDICO Y DE LABORATORIO	\$4,875,184.25	\$0.00	\$414,472.88	\$159,811.36	\$5,129,845.77	\$0.00
D	1243-2	Instrumental Médico y de Laboratorio	\$4,875,184.25	\$0.00	\$414,472.88	\$159,811.36	\$5,129,845.77	\$0.00
D	1244	VEHÍCULOS Y EQUIPO DE TRANSPORTE	\$9,941,984.93	\$0.00	\$0.00	\$0.00	\$9,941,984.93	\$0.00
D	1244-1	vehículos y equipo terrestre	\$9,941,984.93	\$0.00	\$0.00	\$0.00	\$9,941,984.93	\$0.00
D	1246	MAQUINARIA, OTROS EQUIPOS Y HERRAMIENTAS	\$874,114.32	\$0.00	\$7,500.00	\$7,500.00	\$874,114.32	\$0.00
D	1246-7	Herramientas y Máquinas-Herramienta	\$874,114.32	\$0.00	\$7,500.00	\$7,500.00	\$874,114.32	\$0.00
A	2000	PASIVO	\$0.00	\$33,477,355.01	\$387,789,430.75	\$368,940,047.02	\$0.00	\$14,627,971.28
A	2100	PASIVO CIRCULANTE	\$0.00	\$33,477,355.01	\$387,789,430.75	\$368,940,047.02	\$0.00	\$14,627,971.28
A	2110	CUENTAS POR PAGAR A CORTO PLAZO	\$0.00	\$27,318,795.61	\$372,372,476.47	\$352,703,435.15	\$0.00	\$7,649,754.29
A	2111	SERVICIOS PERSONALES POR PAGAR A CORTO PLAZO	\$0.00	\$5,533,031.74	\$247,443,503.38	\$242,037,664.04	\$0.00	\$127,192.40



Comité de Bachilleres del Estado de Tlaxcala TLAXCALA

Balanza de Comprobación del 01/ene./2019 al 30/sep./2019
Cuentas de Mayor con saldo y/o movimientos. (De la cuenta: 1000 a la 9000)

Usr: supervisor
Rep: rptBalanzaComprobacion

Fecha y hora de Impresión | 04/oct./2019
04:06 p. m.

Nat.	Cuenta	Nombre de la cuenta	SALDO ANTERIOR		MOVIMIENTOS		SALDO ACTUAL	
			DEUDOR	ACREEDOR	DEUDOR	ACREEDOR	DEUDOR	ACREEDOR
A	2111-1	Remuneración por pagar al Personal de carácter permanente a CP	\$0.00	\$0.00	\$130,368,364.87	\$130,368,364.87	\$0.00	\$0.00
A	2111-2	Remuneración por pagar al Personal de carácter transitorio a CP	\$0.00	\$0.00	\$404,508.82	\$404,508.82	\$0.00	\$0.00
A	2111-3	Remuneraciones Adicionales y Especiales por Pagar a CP	\$0.00	\$0.00	\$39,389,976.53	\$39,389,976.53	\$0.00	\$0.00
A	2111-4	Seguridad Social y Seguros por pagar a CP	\$0.00	\$0.00	\$27,605,524.23	\$27,605,524.23	\$0.00	\$0.00
A	2111-5	Otras prestaciones sociales y económicas por pagar a CP	\$0.00	\$0.00	\$43,141,280.38	\$43,141,280.38	\$0.00	\$0.00
A	2111-6	Estímulos a servidores públicos por pagar a CP	\$0.00	\$0.00	\$448.89	\$448.89	\$0.00	\$0.00
A	2112	PROVEEDORES POR PAGAR A CORTO PLAZO	\$0.00	\$0.00	\$13,635,422.15	\$13,635,422.15	\$0.00	\$0.00
A	2112-1	Deudas por Adquisición de Bienes y Contratación de Servicios por Pagar a CP	\$0.00	\$0.00	\$13,594,771.85	\$13,594,771.85	\$0.00	\$0.00
A	2112-2	Deudas por Adquisición de Bienes Inmuebles, Muebles e Intangibles por Pagar a CP	\$0.00	\$0.00	\$40,650.30	\$40,650.30	\$0.00	\$0.00
A	2115	TRANSFERENCIAS OTORGADAS POR PAGAR A CORTO PLAZO	\$0.00	\$0.00	\$439,903.79	\$439,903.79	\$0.00	\$0.00
A	2117	RETENCIONES Y CONTRIBUCIONES POR PAGAR A CORTO PLAZO	\$0.00	\$21,785,763.87	\$110,853,647.15	\$96,590,445.17	\$0.00	\$7,522,561.89
A	2117-01	SINDICATOS	\$0.00	\$0.00	\$5,084,466.94	\$3,950,966.94	\$0.00	-\$1,133,500.00
A	2117-02	PENSIONES ALIMENTICIAS	\$0.00	\$118,120.74	\$2,862,941.77	\$2,862,941.76	\$0.00	\$118,120.73
A	2117-03	CONTRIBUCIONES POR PAGAR	\$0.00	\$14,747,034.31	\$39,628,469.76	\$28,090,446.70	\$0.00	\$3,209,011.25
A	2117-04	ISSSTE	\$0.00	\$6,920,608.82	\$57,905,913.35	\$56,314,234.44	\$0.00	\$5,328,929.91
A	2170	PROVISIONES A CORTO PLAZO	\$0.00	\$6,158,559.40	\$15,416,954.28	\$16,236,611.87	\$0.00	\$6,978,216.99
A	2179	OTRAS PROVISIONES A CORTO PLAZO	\$0.00	\$6,158,559.40	\$15,416,954.28	\$16,236,611.87	\$0.00	\$6,978,216.99
A	3000	HACIENDA PÚBLICA/ PATRIMONIO	\$0.00	\$244,113,522.35	\$6,661,199.01	\$5,813,996.10	\$0.00	\$243,266,319.44
A	3100	HACIENDA PÚBLICA/PATRIMONIO CONTRIBUIDO	\$0.00	\$216,798,899.78	\$2,414,215.13	\$2,256,514.47	\$0.00	\$216,641,199.12
A	3120	DONACIONES DE CAPITAL	\$0.00	\$484,095.00	\$0.00	\$0.00	\$0.00	\$484,095.00
A	3200	HACIENDA PÚBLICA /PATRIMONIO GENERADO	\$0.00	\$27,314,622.57	\$4,246,983.88	\$3,557,481.63	\$0.00	\$26,625,120.32
A	3220	RESULTADOS DE EJERCICIOS ANTERIORES	\$0.00	\$27,314,622.57	\$4,246,983.88	\$3,557,481.63	\$0.00	\$26,625,120.32
A	4000	INGRESOS Y OTROS BENEFICIOS	\$0.00	\$0.00	\$0.00	\$343,418,989.07	\$0.00	\$343,418,989.07
A	4100	INGRESOS DE GESTIÓN	\$0.00	\$0.00	\$0.00	\$17,443,556.91	\$0.00	\$17,443,556.91
A	4140	DERECHOS	\$0.00	\$0.00	\$0.00	\$2,717,050.45	\$0.00	\$2,717,050.45
A	4143	DERECHOS POR PRESTACIÓN DE SERVICIOS	\$0.00	\$0.00	\$0.00	\$2,717,050.45	\$0.00	\$2,717,050.45
A	4143-01	OTROS INGRESOS Y BENEFICIOS VARIOS	\$0.00	\$0.00	\$0.00	\$2,717,050.45	\$0.00	\$2,717,050.45
A	4150	PRODUCTOS	\$0.00	\$0.00	\$0.00	\$89,085.40	\$0.00	\$89,085.40
A	4151	PRODUCTOS	\$0.00	\$0.00	\$0.00	\$89,085.40	\$0.00	\$89,085.40
A	4151-01	OTROS INGRESOS FINANCIEROS	\$0.00	\$0.00	\$0.00	\$89,085.40	\$0.00	\$89,085.40
A	4170	INGRESOS POR VENTA DE BIENES Y PRESTACION DE SERVICIOS	\$0.00	\$0.00	\$0.00	\$14,637,421.06	\$0.00	\$14,637,421.06
A	4173	INGRESOS POR VENTA DE BIENES Y PRESTACION DE SERVICIOS DE ENTIDADES PARAESTATALES Y FIDEICOMISOS NO EMPRESARIALES Y NO FINANCIEROS	\$0.00	\$0.00	\$0.00	\$14,637,421.06	\$0.00	\$14,637,421.06
A	4173-01	INGRESOS PROPIOS RECAUDADOS POR SPF	\$0.00	\$0.00	\$0.00	\$14,637,421.06	\$0.00	\$14,637,421.06
A	4200	PARTICIPACIONES, APORTACIONES, CONVENIOS, INCENTIVOS DERIVADOS DE LA COLABORACION FISCAL, FONDOS DISTINTOS DE APORTACIONES, TRANSFERENCIAS, ASIGNACIONES, SUBSIDIOS Y SUBVENCIONES, Y PENSIONES Y JUBILACIONES	\$0.00	\$0.00	\$0.00	\$325,975,432.16	\$0.00	\$325,975,432.16
A	4210	PARTICIPACIONES, APORTACIONES, CONVENIOS, INCENTIVOS DERIVADOS DE LA COLABORACION FISCAL Y FONDOS DISTINTOS DE APORTACIONES	\$0.00	\$0.00	\$0.00	\$325,975,432.16	\$0.00	\$325,975,432.16
A	4212	APORTACIONES	\$0.00	\$0.00	\$0.00	\$2,919,333.72	\$0.00	\$2,919,333.72
A	4212-01	FONDO DE APORTACION MULTIPLES	\$0.00	\$0.00	\$0.00	\$2,919,333.72	\$0.00	\$2,919,333.72
A	4213	CONVENIOS	\$0.00	\$0.00	\$0.00	\$323,056,098.44	\$0.00	\$323,056,098.44
A	4213-01	CONVENIO ESTATAL	\$0.00	\$0.00	\$0.00	\$171,578,341.95	\$0.00	\$171,578,341.95



Comisión de Bachilleres del Estado de Tlaxcala TLAXCALA

Balanza de Comprobación del 01/ene./2019 al 30/sep./2019
Cuentas de Mayor con saldo y/o movimientos. (De la cuenta: 1000 a la 9000)

Fecha y hora de Impresión | 04/oct./2019
04:06 p. m.

Usr: supervisor
Rep: rptBalanzaComprobacion

Nat.	Cuenta	Nombre de la cuenta	SALDO ANTERIOR		MOVIMIENTOS		SALDO ACTUAL	
			DEUDOR	ACREEDOR	DEUDOR	ACREEDOR	DEUDOR	ACREEDOR
A	4213-02	CONVENIO FEDERAL	\$0.00	\$0.00	\$0.00	\$151,477,756.49	\$0.00	\$151,477,756.49
D	5000	GASTOS Y OTRAS PÉRDIDAS	\$0.00	\$0.00	\$260,316,634.70	\$0.00	\$260,316,634.70	\$0.00
D	5100	GASTOS DE FUNCIONAMIENTO	\$0.00	\$0.00	\$259,876,730.91	\$0.00	\$259,876,730.91	\$0.00
D	5110	SERVICIOS PERSONALES	\$0.00	\$0.00	\$240,910,103.72	\$0.00	\$240,910,103.72	\$0.00
D	5111	REMUNERACIONES AL PERSONAL DE CARÁCTER PERMANENTE	\$0.00	\$0.00	\$130,368,364.87	\$0.00	\$130,368,364.87	\$0.00
D	5112	REMUNERACIONES AL PERSONAL DE CARÁCTER TRANSITORIO	\$0.00	\$0.00	\$404,508.82	\$0.00	\$404,508.82	\$0.00
D	5113	REMUNERACIONES ADICIONALES Y ESPECIALES	\$0.00	\$0.00	\$39,389,976.53	\$0.00	\$39,389,976.53	\$0.00
D	5114	SEGURIDAD SOCIAL	\$0.00	\$0.00	\$27,605,524.23	\$0.00	\$27,605,524.23	\$0.00
D	5115	OTRAS PRESTACIONES SOCIALES Y ECONÓMICAS	\$0.00	\$0.00	\$43,141,280.38	\$0.00	\$43,141,280.38	\$0.00
D	5116	PAGO DE ESTÍMULOS A SERVIDORES PÚBLICOS	\$0.00	\$0.00	\$448.89	\$0.00	\$448.89	\$0.00
D	5120	MATERIALES Y SUMINISTROS	\$0.00	\$0.00	\$3,406,014.42	\$0.00	\$3,406,014.42	\$0.00
D	5121	MATERIALES DE ADMINISTRACIÓN, EMISIÓN DE DOCUMENTOS Y ARTÍCULOS OFICIALES	\$0.00	\$0.00	\$974,386.80	\$0.00	\$974,386.80	\$0.00
D	5122	ALIMENTOS Y UTENSILIOS	\$0.00	\$0.00	\$1,060,107.70	\$0.00	\$1,060,107.70	\$0.00
D	5124	MATERIALES Y ARTÍCULOS DE CONSTRUCCIÓN Y DE REPARACIÓN	\$0.00	\$0.00	\$186,512.50	\$0.00	\$186,512.50	\$0.00
D	5125	PRODUCTOS QUÍMICOS, FARMACÉUTICOS Y DE LABORATORIO	\$0.00	\$0.00	\$5,710.88	\$0.00	\$5,710.88	\$0.00
D	5126	COMBUSTIBLES, LUBRICANTES Y ADITIVOS	\$0.00	\$0.00	\$756,727.20	\$0.00	\$756,727.20	\$0.00
D	5127	VESTUARIO, BLANCOS, PRENDAS DE PROTECCIÓN Y ARTÍCULOS DEPORTIVOS	\$0.00	\$0.00	\$140,892.47	\$0.00	\$140,892.47	\$0.00
D	5129	HERRAMIENTAS, REFACCIONES Y ACCESORIOS MENORES	\$0.00	\$0.00	\$281,676.87	\$0.00	\$281,676.87	\$0.00
D	5130	SERVICIOS GENERALES	\$0.00	\$0.00	\$15,560,612.77	\$0.00	\$15,560,612.77	\$0.00
D	5131	SERVICIOS BÁSICOS	\$0.00	\$0.00	\$3,113,335.32	\$0.00	\$3,113,335.32	\$0.00
D	5132	SERVICIOS DE ARRENDAMIENTO	\$0.00	\$0.00	\$1,126,206.37	\$0.00	\$1,126,206.37	\$0.00
D	5133	SERVICIOS PROFESIONALES, CIENTÍFICOS Y TÉCNICOS Y OTROS SERVICIOS	\$0.00	\$0.00	\$1,797,229.13	\$0.00	\$1,797,229.13	\$0.00
D	5134	SERVICIOS FINANCIEROS, BANCARIOS Y COMERCIALES	\$0.00	\$0.00	\$30,431.14	\$0.00	\$30,431.14	\$0.00
D	5135	SERVICIOS DE INSTALACIÓN, REPARACIÓN, MANTENIMIENTO Y CONSERVACIÓN	\$0.00	\$0.00	\$3,813,496.14	\$0.00	\$3,813,496.14	\$0.00
D	5137	SERVICIOS DE TRASLADO Y VIÁTICOS	\$0.00	\$0.00	\$160,037.90	\$0.00	\$160,037.90	\$0.00
D	5138	SERVICIOS OFICIALES	\$0.00	\$0.00	\$124,560.80	\$0.00	\$124,560.80	\$0.00
D	5139	OTROS SERVICIOS GENERALES	\$0.00	\$0.00	\$5,395,315.97	\$0.00	\$5,395,315.97	\$0.00
D	5200	TRANSFERENCIAS, ASIGNACIONES, SUBSIDIOS Y OTRAS AYUDAS	\$0.00	\$0.00	\$439,903.79	\$0.00	\$439,903.79	\$0.00
D	5240	AYUDAS SOCIALES	\$0.00	\$0.00	\$439,903.79	\$0.00	\$439,903.79	\$0.00
D	5241	AYUDAS SOCIALES A PERSONAS	\$0.00	\$0.00	\$363,481.17	\$0.00	\$363,481.17	\$0.00
D	5242	BECAS	\$0.00	\$0.00	\$33,779.20	\$0.00	\$33,779.20	\$0.00
D	5243	AYUDAS SOCIALES A INSTITUCIONES	\$0.00	\$0.00	\$42,643.42	\$0.00	\$42,643.42	\$0.00
D	8000	CUENTAS DE ORDEN PRESUPUESTARIAS	\$0.00	\$0.00	\$2,914,159,454.82	\$2,914,159,454.82	\$0.00	\$0.00
D	8100	LEY DE INGRESOS	\$0.00	\$0.00	\$1,174,128,228.46	\$1,174,128,228.46	\$0.00	\$0.00
D	8110	LEY DE INGRESOS ESTIMADA	\$0.00	\$0.00	\$470,456,962.34	\$0.00	\$470,456,962.34	\$0.00
D	8110-73	Ingresos por Venta de Bienes y Prestaci?n de Servicios de Entidades Paraestatales y Fideicomisos No Empresariales y No Financieros	\$0.00	\$0.00	\$29,130,481.00	\$0.00	\$29,130,481.00	\$0.00
D	8110-73-01	INGRESOS PROPIOS RECAUDADOS POR SPF	\$0.00	\$0.00	\$29,130,481.00	\$0.00	\$29,130,481.00	\$0.00
D	8110-83	Convenios	\$0.00	\$0.00	\$441,326,481.34	\$0.00	\$441,326,481.34	\$0.00
D	8110-83-01	CONVENIO ESTATAL	\$0.00	\$0.00	\$220,663,240.67	\$0.00	\$220,663,240.67	\$0.00
D	8110-83-02	CONVENIO FEDERAL	\$0.00	\$0.00	\$220,663,240.67	\$0.00	\$220,663,240.67	\$0.00
A	8120	LEY DE INGRESOS POR EJECUTAR	\$0.00	\$0.00	\$343,418,989.07	\$487,290,250.32	\$0.00	\$143,871,261.25
A	8120-43	Derechos por prestación de servicios	\$0.00	\$0.00	\$2,717,050.45	\$2,717,050.43	\$0.00	-\$0.02



Comisión de Bachilleres del Estado de Tlaxcala TLAXCALA

Balanza de Comprobación del 01/ene./2019 al 30/sep./2019
Cuentas de Mayor con saldo y/o movimientos. (De la cuenta: 1000 a la 9000)

Usr: supervisor
Rep: rptBalanzaComprobacion

Fecha y hora de Impresión | 04/oct./2019
04:06 p. m.

Nat.	Cuenta	Nombre de la cuenta	SALDO ANTERIOR		MOVIMIENTOS		SALDO ACTUAL	
			DEUDOR	ACREEDOR	DEUDOR	ACREEDOR	DEUDOR	ACREEDOR
A	8120-43-01	OTROS INGRESOS Y BENEFICIOS VARIOS	\$0.00	\$0.00	\$2,717,050.45	\$2,717,050.43	\$0.00	-\$0.02
A	8120-51	Productos	\$0.00	\$0.00	\$89,085.40	\$89,085.40	\$0.00	\$0.00
A	8120-51-01	OTROS INGRESOS FINANCIEROS	\$0.00	\$0.00	\$89,085.40	\$89,085.40	\$0.00	\$0.00
A	8120-73	Ingresos por Venta de Bienes y Prestaci?n de Servicios de Entidades Paraestatales y Fideicomisos No Empresariales y No Financieros	\$0.00	\$0.00	\$14,637,421.06	\$29,130,481.00	\$0.00	\$14,493,059.94
A	8120-73-01	INGRESOS PROPIOS RECAUDADOS POR SPF	\$0.00	\$0.00	\$14,637,421.06	\$29,130,481.00	\$0.00	\$14,493,059.94
A	8120-82	Aportaciones	\$0.00	\$0.00	\$2,919,333.72	\$2,919,334.02	\$0.00	\$0.30
A	8120-82-01	FONDO DE APORTACION MULTIPLES	\$0.00	\$0.00	\$2,919,333.72	\$2,919,334.02	\$0.00	\$0.30
A	8120-83	Convenios	\$0.00	\$0.00	\$323,056,098.44	\$452,434,299.47	\$0.00	\$129,378,201.03
A	8120-83-01	CONVENIO ESTATAL	\$0.00	\$0.00	\$171,578,341.95	\$231,771,058.80	\$0.00	\$60,192,716.85
A	8120-83-02	CONVENIO FEDERAL	\$0.00	\$0.00	\$151,477,756.49	\$220,663,240.67	\$0.00	\$69,185,484.18
D	8130	MODIFICACIONES A LA LEY DE INGRESOS ESTIMADA	\$0.00	\$0.00	\$16,833,287.98	\$0.00	\$16,833,287.98	\$0.00
D	8130-43	Derechos por prestaci?n de servicios	\$0.00	\$0.00	\$2,717,050.43	\$0.00	\$2,717,050.43	\$0.00
D	8130-43-01	OTROS INGRESOS Y BENEFICIOS VARIOS	\$0.00	\$0.00	\$2,717,050.43	\$0.00	\$2,717,050.43	\$0.00
D	8130-51	Productos	\$0.00	\$0.00	\$89,085.40	\$0.00	\$89,085.40	\$0.00
D	8130-51-01	OTROS INGRESOS FINANCIEROS	\$0.00	\$0.00	\$89,085.40	\$0.00	\$89,085.40	\$0.00
D	8130-82	Aportaciones	\$0.00	\$0.00	\$2,919,334.02	\$0.00	\$2,919,334.02	\$0.00
D	8130-82-01	FONDO DE APORTACION MULTIPLES	\$0.00	\$0.00	\$2,919,334.02	\$0.00	\$2,919,334.02	\$0.00
D	8130-83	Convenios	\$0.00	\$0.00	\$11,107,818.13	\$0.00	\$11,107,818.13	\$0.00
D	8130-83-01	CONVENIO ESTATAL	\$0.00	\$0.00	\$11,107,818.13	\$0.00	\$11,107,818.13	\$0.00
A	8140	LEY DE INGRESOS DEVENGADA	\$0.00	\$0.00	\$343,418,989.07	\$343,418,989.07	\$0.00	\$0.00
A	8140-43	Derechos por prestaci?n de servicios	\$0.00	\$0.00	\$2,717,050.45	\$2,717,050.45	\$0.00	\$0.00
A	8140-43-01	OTROS INGRESOS Y BENEFICIOS VARIOS	\$0.00	\$0.00	\$2,717,050.45	\$2,717,050.45	\$0.00	\$0.00
A	8140-51	Productos	\$0.00	\$0.00	\$89,085.40	\$89,085.40	\$0.00	\$0.00
A	8140-51-01	OTROS INGRESOS FINANCIEROS	\$0.00	\$0.00	\$89,085.40	\$89,085.40	\$0.00	\$0.00
A	8140-73	Ingresos por Venta de Bienes y Prestaci?n de Servicios de Entidades Paraestatales y Fideicomisos No Empresariales y No Financieros	\$0.00	\$0.00	\$14,637,421.06	\$14,637,421.06	\$0.00	\$0.00
A	8140-73-01	INGRESOS PROPIOS RECAUDADOS POR SPF	\$0.00	\$0.00	\$14,637,421.06	\$14,637,421.06	\$0.00	\$0.00
A	8140-82	Aportaciones	\$0.00	\$0.00	\$2,919,333.72	\$2,919,333.72	\$0.00	\$0.00
A	8140-82-01	FONDO DE APORTACION MULTIPLES	\$0.00	\$0.00	\$2,919,333.72	\$2,919,333.72	\$0.00	\$0.00
A	8140-83	Convenios	\$0.00	\$0.00	\$323,056,098.44	\$323,056,098.44	\$0.00	\$0.00
A	8140-83-01	CONVENIO ESTATAL	\$0.00	\$0.00	\$171,578,341.95	\$171,578,341.95	\$0.00	\$0.00
A	8140-83-02	CONVENIO FEDERAL	\$0.00	\$0.00	\$151,477,756.49	\$151,477,756.49	\$0.00	\$0.00
A	8150	LEY DE INGRESOS RECAUDADA	\$0.00	\$0.00	\$0.00	\$343,418,989.07	\$0.00	\$343,418,989.07
A	8150-43	Derechos por prestaci?n de servicios	\$0.00	\$0.00	\$2,717,050.45	\$2,717,050.45	\$0.00	\$2,717,050.45
A	8150-43-01	OTROS INGRESOS Y BENEFICIOS VARIOS	\$0.00	\$0.00	\$2,717,050.45	\$2,717,050.45	\$0.00	\$2,717,050.45
A	8150-51	Productos	\$0.00	\$0.00	\$89,085.40	\$89,085.40	\$0.00	\$89,085.40
A	8150-51-01	OTROS INGRESOS FINANCIEROS	\$0.00	\$0.00	\$89,085.40	\$89,085.40	\$0.00	\$89,085.40
A	8150-73	Ingresos por Venta de Bienes y Prestaci?n de Servicios de Entidades Paraestatales y Fideicomisos No Empresariales y No Financieros	\$0.00	\$0.00	\$14,637,421.06	\$14,637,421.06	\$0.00	\$14,637,421.06
A	8150-73-01	INGRESOS PROPIOS RECAUDADOS POR SPF	\$0.00	\$0.00	\$14,637,421.06	\$14,637,421.06	\$0.00	\$14,637,421.06
A	8150-82	Aportaciones	\$0.00	\$0.00	\$2,919,333.72	\$2,919,333.72	\$0.00	\$2,919,333.72
A	8150-82-01	FONDO DE APORTACION MULTIPLES	\$0.00	\$0.00	\$2,919,333.72	\$2,919,333.72	\$0.00	\$2,919,333.72
A	8150-83	Convenios	\$0.00	\$0.00	\$323,056,098.44	\$323,056,098.44	\$0.00	\$323,056,098.44
A	8150-83-01	CONVENIO ESTATAL	\$0.00	\$0.00	\$171,578,341.95	\$171,578,341.95	\$0.00	\$171,578,341.95
A	8150-83-02	CONVENIO FEDERAL	\$0.00	\$0.00	\$151,477,756.49	\$151,477,756.49	\$0.00	\$151,477,756.49
A	8200	PRESUPUESTO DE EGRESOS	\$0.00	\$0.00	\$1,740,031,226.36	\$1,740,031,226.36	\$0.00	\$0.00
A	8210	PRESUPUESTO DE EGRESOS APROBADO	\$0.00	\$0.00	\$0.00	\$470,456,962.34	\$0.00	\$470,456,962.34
D	8220	PRESUPUESTO DE EGRESOS POR EJERCER	\$0.00	\$0.00	\$499,543,507.83	\$459,416,646.53	\$40,126,861.30	\$0.00
A	8230	MODIFICACIONES AL PRESUPUESTO DE EGRESOS APROBADO	\$0.00	\$0.00	\$16,764,507.66	\$29,086,545.49	\$0.00	\$12,322,037.83



Colegio de Bachilleres del Estado de Tlaxcala TLAXCALA

Balanza de Comprobación del 01/ene./2019 al 30/sep./2019
Cuentas de Mayor con saldo y/o movimientos. (De la cuenta: 1000 a la 9000)

Usu: supervisor
Rep: rptBalanzaComprobacion

Fecha y hora de Impresión | 04/oct./2019
04:06 p. m.

Nat.	Cuenta	Nombre de la cuenta	SALDO ANTERIOR		MOVIMIENTOS		SALDO ACTUAL	
			DEUDOR	ACREEDOR	DEUDOR	ACREEDOR	DEUDOR	ACREEDOR
D	8240	PRESUPUESTO DE EGRESOS COMPROMETIDO	\$0.00	\$0.00	\$442,651,355.87	\$260,356,502.00	\$182,294,853.87	\$0.00
D	8250	PRESUPUESTO DE EGRESOS DEVENGADO	\$0.00	\$0.00	\$260,357,285.00	\$260,357,285.00	\$0.00	\$0.00
D	8260	PRESUPUESTO DE EGRESOS EJERCIDO	\$0.00	\$0.00	\$260,357,285.00	\$260,357,285.00	\$0.00	\$0.00
D	8270	PRESUPUESTO DE EGRESOS PAGADO	\$0.00	\$0.00	\$260,357,285.00	\$0.00	\$260,357,285.00	\$0.00
Sumas =>			\$277,590,877.36	\$277,590,877.36	\$4,617,936,034.70	\$4,617,936,034.70	\$1,571,382,530.28	\$1,571,382,530.28



**RELACION DE BANCOS
 AL 30 DE SEPTIEMBRE DE 2019
 (PESOS)**

NO. DE CTA.	DESCRIPCION	IMPORTE
HSBC		
402753641-6	CUENTA INGRESOS PROPIOS	10,937
402609684-2	CUENTA INGRESOS PROPIOS	2,690
BANORTE S.A.		
092300345-2	CUENTA DE CHEQUES	11,128
092302930-3	CUENTA DE CHEQUES	17,430
1024709355	CUENTA DE CHEQUES	67,541,956
1024709364	CUENTA DE CHEQUES	709,355
1024709373	CUENTA DE CHEQUES	11,945,262
1044754175	CUENTA DE CHEQUES	1,988,995
026864604-2	CUENTA DE CHEQUES	282,230
031286227-7	CUENTA DE CHEQUES	9
031286228-6	CUENTA DE CHEQUES	30
SANTANDER		
6550626630-0	CUENTA DE CHEQUES	1,029
6550518777-7	CUENTA DE CHEQUES	170,777
BBVA BANCOMER		
113055086	CUENTA DE CHEQUES	1,704,410
112757958	CUENTA DE CHEQUES	588,957
112758474	CUENTA DE CHEQUES	130,629
112758482	CUENTA DE CHEQUES	17,576
112758490	CUENTA DE CHEQUES	247,670
111395149	CUENTA DE CHEQUES	49,816
111395238	CUENTA DE CHEQUES	748
111395289	CUENTA DE CHEQUES	-
TOTAL		85,421,634



CONCILIACION BANCARIA
AL 30 DE SEPTIEMBRE DE 2019
(PESOS)

BANCO: HSBC

CTA. 402753641-6

SALDO EN LIBROS AL 30 DE SEPTIEMBRE DE 2019:	10,937
MAS: DEPOSITOS EN BANCOS NO CONSIDERADOS EN LIBROS	0
MENOS: CARGOS EN BANCOS NO CONSIDERADOS EN LIBROS	0
MAS: ABONOS EN LIBROS NO CONSIDERADOS POR BANCOS	0
MENOS: CARGOS EN LIBROS NO CONSIDERADOS POR BANCOS	0
SALDO SEGÚN ESTADO DE CUENTA:	10,937